



CREDITO PRIVATO COMMERCIALE SA IN LIQUIDAZIONE

Banca di diritto svizzero

STATO PATRIMONIALE

IAS


Voci del passivo e del patrimonio netto

31.12.2012

10	Debiti verso banche	0
20	Debiti verso clientela	40'682'974
30	Titoli in circolazione	
40	Passività finanziarie di negoziazione	
50	Passività finanziarie valutate al fair value	
60	Derivati di copertura	
70	Adeguamento di valore della passività finanziarie oggetto di copertura generica (+/-)	
80	Passività fiscali	
	a) correnti	
	b) differite	
90	Passività associate ad attività in via di dismissione	
100	Altre passività	2'269'721
110	Trattamento di fine rapporto del personale	
120	Fondi per rischi e oneri:	
	a) quiescenza e obblighi simili	205'116
	b) altri fondi	49'578'834
130	Riserve da valutazione	
140	Azioni rimborsabili	
150	Strumenti di capitale	
160	Riserve	54'261'185
170	Sovraprezzi di emissione	13'152'687
180	Capitale	11'000'000
190	Azioni proprie	
200	Utile (Perdita) d'esercizio (+/-)	-54'261'185
Totale del passivo e del patrimonio netto		116'889'332

I liquidatori:


2/4/17


2.4.2013




CREDITO PRIVATO COMMERCIALE SA IN LIQUIDAZIONE

Banca di diritto svizzero

STATO PATRIMONIALE		IAS
Voci dell'attivo		31.12.2012
10	Cassa e disponibilità liquide	52'215'478
20	Attività finanziarie detenute per la negoziazione	
30	Attività finanziarie valutate al fair value	
40	Attività finanziarie disponibili per la vendita	
50	Attività finanziarie detenute sino alla scadenza	1'520'159
60	Crediti verso banche	56'201'936
70	Crediti verso la clientela	1'870'355
80	Derivati di copertura	
90	Adeguamento di valore della attività finanziarie oggetto di copertura generica (+/-)	
100	Partecipazioni	
120	Attività materiali	4'159'599
130	Attività immateriali	
	di cui:	
	- avviamento	
	Risultato netto delle attività e passività finanziarie valutate al fair value	
140	Attività fiscali	150'700
	a) correnti	
	b) anticipate	
150	Attività non correnti e gruppi di attività in via di dismissione	
160	Altre attività	771'105
	Totale dell'attivo	116'889'332

I liquidatori:



2/4/13


2.4.2013



CREDITO PRIVATO COMMERCIALE SA IN LIQUIDAZIONE
Banca di diritto svizzero

CONTO ECONOMICO		31.12.2012
Voci		IAS
10	Interessi attivi e proventi assimilati	640'032.00
20	Interessi passivi e oneri assimilati	-44.00
30	Margine di interesse	639'988.00
40	Commissioni attive	4'086'732.00
50	Commissioni passive	-839'552.00
60	Commissioni nette	3'247'180.00
70	Dividendi e proventi simili	
80	Risultato netto dell'attività di negoziazione	271'220.00
90	Risultato netto dell'attività di copertura	0.00
100	Utile (perdita) da cessione o riacquisto di:	0.00
	a) crediti	0.00
	b) attività finanziarie disponibili per la vendita	0.00
	c) attività finanziarie detenute sino alla scadenza	0.00
	d) passività finanziarie	0.00
110	Risultato netto delle attività e passività finanziarie valutate al fair value	0.00
120	Margine di intermediazione	4'158'388.00
130	Rettifiche/riprese di valore nette per deterioramento di:	
	a) crediti	-1'167'553.00
	b) attività finanziarie disponibili per la vendita	
	c) attività finanziarie detenute sino alla scadenza	
	d) altre attività finanziarie	
140	Risultato netto della gestione finanziaria	2'990'835.00
180	Spese amministrative:	
	a) spese per il personale	-3'805'100.00
	b) altre spese amministrative	-6'542'471.00
190	Accantonamenti netti ai fondi per rischi e oneri	-45'948'239.00
200	Rettifiche di valore nette su attività materiali	-454'746.00
210	Rettifiche di valore nette su attività immateriali	-519'464.00
220	Altri oneri/proventi di gestione	18'000.00
230	Costi operativi	-57'252'020.00
240	Utili (Perdite) delle partecipazioni	
250	Risultato netto della valutazione al fair value delle attività materiali e immateriali	
260	Rettifiche di valore dell'avviamento	
270	Utili (Perdite) da cessione di investimenti	
280	Utile (Perdita) della operatività corrente al lordo delle imposte	-54'261'185.00
290	Imposte sul reddito dell'esercizio dell'operatività corrente	0.00
300	Utile (Perdita) della operatività corrente al netto delle imposte	-54'261'185.00
310	Utile (Perdita) dei gruppi di attività non correnti in via di dismissione al netto delle imposte	
320	Utile (Perdita) d'esercizio	-54'261'185.00


2/4/10


2.4.2013